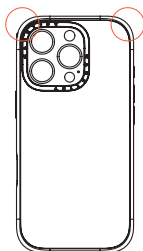


如何拆卸手機殼

1

從頂部開始

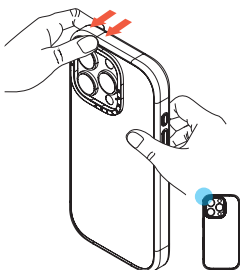
從上沿開始拆除，可避免損毀
手機殼按鈕位置和底部開口。



2

輕力推開一角

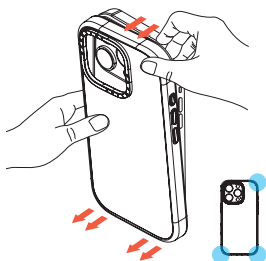
從一角開始，
用手指輕輕扳開手機殼，
以防止手機殼彎曲或損壞。



3

沿邊緣繼續

首個角落鬆脫後，
輕力卸下剩餘邊角，
並沿著邊緣卸下。



4

移出手機

邊角及四周邊緣均鬆脫後，
小心取出手機。

