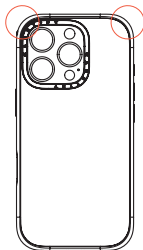


วิธีถอดเคสมือถือคุณ

1

เริ่มจากด้านบน

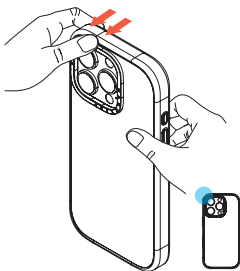
นี่คือจุดที่ดีที่สุดในการเริ่มถอดเคส เพราะจะช่วยป้องกันไม่ให้ปุ่มต่างๆ และช่องเปิดที่ด้านล่างของเคสได้รับความเสียหาย



2

ดันมุมหนึ่งออกอย่างเบาๆ

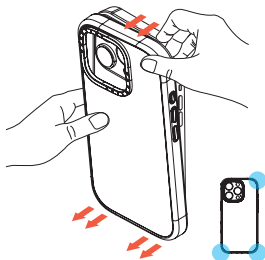
เริ่มจากมุมด้านหนึ่ง ใช้นิ้วมือของคุณดันเคสออกจากมือถืออย่างเบาๆ ใช้แรงกดเพียงเล็กน้อยเพื่อป้องกันไม่ให้เคสงอหรือเสียหาย



3

ดำเนินการลงไปที่ด้านข้าง

เมื่อดันเคสออกจากมุมแรกแล้ว ให้ถอดมุมบนที่เหลือออกอย่างเบาๆ โดยเริ่มที่มุมด้านบนแล้วไล่ต่อมาที่ด้านข้าง



4

ดึงมือถือออก

หลังจากดึงเคสออกจากทุกมุมแล้ว ให้ดึงเคสออกจากมือถืออย่างระมัดระวัง

